



Cod. prodotto 339, 798, 799


I prodotti di investimento **CROMiA** sono una soluzione assicurativa personalizzata, che dà la possibilità di scegliere liberamente il mix di colori: abbina la garanzia del capitale offerta dalla Gestione Separata alle potenzialità di crescita dell'investimento in **fondi esterni** caratterizzati da un diverso livello di rischio finanziario.

I fondi esterni di **CROMiA** sono OICR, fondi di diritto lussemburghese delle SICAV JP Morgan Funds e JP Morgan Investment Funds, di tipo obbligazionario, bilanciato e azionario e con un diverso livello di rischio.

Gestione Separata "OSCAR 100%"

"Oscar 100%" è la gestione separata di Arca Vita che investe principalmente in titoli di Stato e altri strumenti obbligazionari. Il capitale investito viene adeguato al 31 dicembre di ogni anno, in base al rendimento netto di "Oscar 100%".

Oscar 100% Composizione al 31/12/2022



- Titoli di Stato (61%) ■ Obbligazioni (33%)
- Azioni (0%) ■ Quote di OICR (5%)
- Derivati (0%) ■ Liquidità (1%)

**Rendimenti Lordi*
della Gestione Separata
Oscar 100%**

Anno	Rendimento lordo
2018	3,01%
2019	3,02%
2020	2,80%
2021	2,63%
2022	2,50%

Attenzione: i rendimenti passati non sono indicativi dei rendimenti futuri.

* Il rendimento è da indicarsi al lordo della commissione di gestione applicata al contratto e della fiscalità tempo per tempo vigente.



Fondi esterni collegati al contratto

I Fondi esterni collegati al contratto sono fondi di diritto lussemburghese delle SICAV JP Morgan Funds e JP Morgan Investment Funds di tipo obbligazionario, bilanciato e azionario e con un diverso livello di rischio. L'andamento dei singoli fondi è reperibile sul sito del gestore JP Morgan a cui si accede tramite i link riportati di seguito. Le performance sono indicate al lordo delle spese correnti (commissione annua prelevata dalla Compagnia) e dell'eventuale costo per il rischio biometrico. Le commissioni di ingresso e uscita sono escluse dal calcolo.

Azionario

Codice Arca	ISIN	Descrizione - LINK per visualizzazione report
515	LU0289216672	JPM America Equity (C acc) EUR hedged
521	LU0441853008	JPM ASEAN Equity (C acc) EUR
518	LU0441856100	JPM Asia Pacific Equity (C acc) EUR
519	LU0822042536	JPM Emerging Markets Equity (C acc) EUR
520	LU0474315818	JPM Emerging Markets Small Cap (C perf acc) EUR
512	LU0661986264	JPM Euroland Dynamic (C perf acc) EUR
513	LU0129456397	JPM Europe Small Cap (C acc) EUR
514	LU0129443577	JPM Europe Strategic Growth (C acc) EUR
525	LU0336377642	JPM Global Real Estate Securities (C acc) EUR hedged
522	LU0512952267	JPM Global Research Enhanced Index (C acc) EUR
523	LU0611475780	JPM Global Select Equity (C acc) EUR
526	LU1299881935	JPM Japan Equity (C acc) EUR hedged
524	LU0672672143	JPM US Select Equity (C acc) EUR

Bilanciato

Codice Arca	ISIN	Descrizione - LINK per visualizzazione report
511	LU0782316961	JPM Global Income (C acc) EUR
527	LU0973367849	JPM Total Emerging Markets Income (C acc) EUR

Obbligazionario

Codice Arca	ISIN	Descrizione - LINK per visualizzazione report
506	LU0512128199	JPM Emerging Markets Corporate Bond (C acc) EUR hedged
507	LU0332400745	JPM Emerging Markets Local Currency Debt (C acc) EUR
505	LU1049748566	JPM Emerging Markets Strategic Bond (C perf acc) EUR hedged
501	LU0408877768	JPM Euro Government Short Duration Bond (C acc) EUR
509	LU0890597809	JPM Global Bond Opportunities (C acc) EUR hedged
510	LU0129415286	JPM Global Convertibles (C acc) EUR
503	LU0439179432	JPM Global Corporate Bond (C acc) EUR hedged
502	LU0406674407	JPM Global Government Bond (C acc) EUR
504	LU0108416313	JPM Global High Yield Bond (C acc) EUR hedged
508	LU0587803247	JPM Global Strategic Bond (C perf acc) EUR hedged

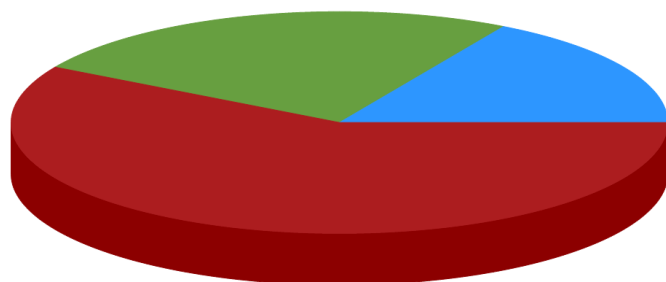
Portafoglio Medio-Elevato

Portafoglio di fondi esterni tipo bilanciato-azionario che investe prevalentemente in attivi azionari e in misura secondaria in asset obbligazionari, diversificati a livello geografico globale. L'esposizione azionaria non sarà superiore al 80%. Il portafoglio Medio-Elevato è una combinazione predefinita di fondi esterni scelti da Arca Vita che investe diversi attivi (fino ad un massimo di 12) con un'asset allocation variabile nel tempo. Il portafoglio viene ribilanciato automaticamente dalla Compagnia con periodicità almeno trimestrale.

Indicatore sintetico di rischio



Composizione degli investimenti



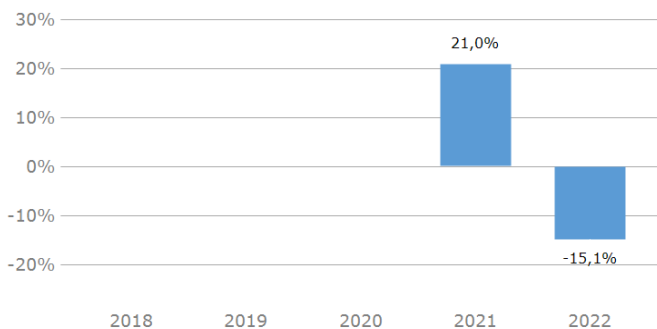
Obbligazionario (17%) Bilanciato (25%)
Azionario (58%)

Composizione del Portafoglio al 31/12/2022

LU0782316961	JPM Global Income	25,00%
LU0512952267	JPM Global Research Enhanced Index	25,00%
LU0587803247	JPM Global Strategic Bond	16,67%
LU0129443577	JPM Europe Strategic Growth	16,67%
LU0672672143	JPM Investment US Select Equity	16,67%

Risultati ottenuti nel passato *

Il presente grafico mostra la performance del fondo in termini di percentuale annua di perdite e di guadagni negli ultimi 2 anni. Anno di lancio della Classe: 2020



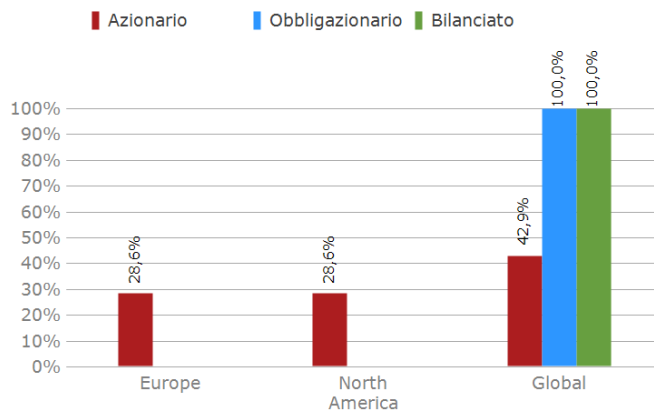
La performance passata non è un indicatore affidabile della performance futura. Nel futuro i mercati potrebbero avere un andamento molto diverso. I risultati ottenuti nel passato possono aiutare a valutare il modo in cui il fondo è stato precedentemente gestito.

Performance Lineare Portafoglio Modello *

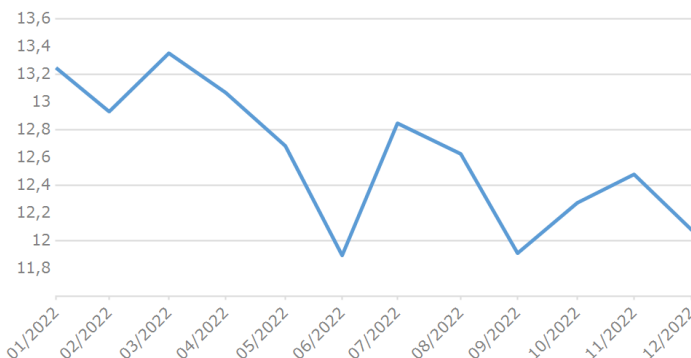
Dal lancio 15/06/2020	20,77%
1 mese	-3,23%
3 mesi	1,40%
6 mesi	1,51%
12 mesi	-13,45%
3 anni	NA
5 anni	NA

- Le performance sono indicate al lordo delle spese correnti (commissione annua prelevata dalla Compagnia) e dell'eventuale costo per il rischio biometrico. Le commissioni di ingresso e uscita sono escluse dal calcolo.

Allocazione Geografica



Valore delle Quote




Portafoglio Elevato

Portafoglio di fondi esterni tipo azionario che investe principalmente in attivi azionari diversificati a livello geografico e in misura contenuta in attivi obbligazionari. L'esposizione azionaria potrà essere pari al 100%. Il portafoglio Elevato è una combinazione predefinita di fondi esterni scelti da Arca Vita che investe diversi attivi (fino ad un massimo di 12) con un'asset allocation variabile nel tempo. Il portafoglio viene ribilanciato automaticamente dalla Compagnia con periodicità almeno trimestrale.

Indicatore sintetico di rischio



Composizione degli investimenti



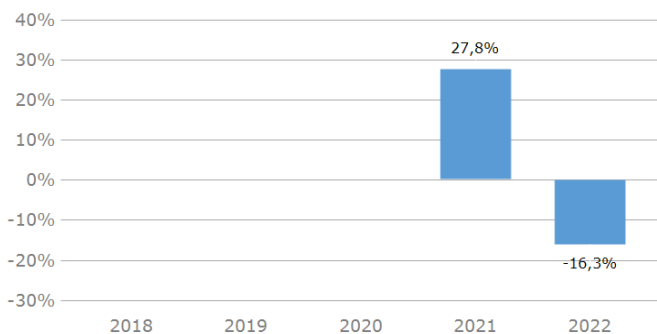
■ Azionario (83%) ■ Obbligazionario (17%)

Composizione del Portafoglio al 31/12/2022

LU0512952267	JPM Global Research Enhanced Index	33,33%
LU0129443577	JPM Europe Strategic Growth	25,00%
LU0672672143	JPM Investment US Select Equity	25,00%
LU0890597809	JPM Global Bond Opportunities	16,67%

Risultati ottenuti nel passato *

Il presente grafico mostra la performance del fondo in termini di percentuale annua di perdite e di guadagni negli ultimi 2 anni. Anno di lancio della Classe: 2020



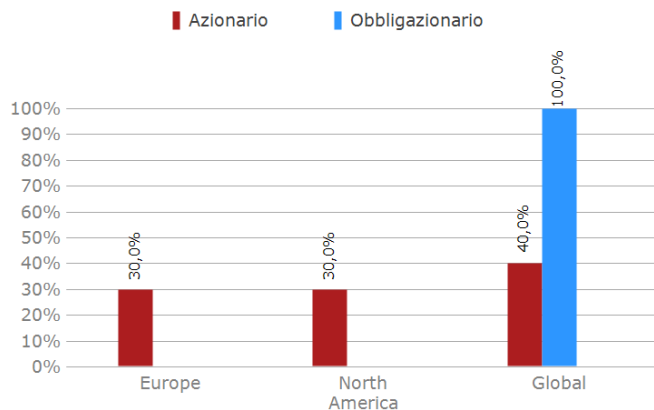
La performance passata non è un indicatore affidabile della performance futura. Nel futuro i mercati potrebbero avere un andamento molto diverso. I risultati ottenuti nel passato possono aiutare a valutare il modo in cui il fondo è stato precedentemente gestito.

Performance Lineare Portafoglio Modello *

Dal lancio 15/06/2020		27,74%
1 mese		-4,28%
3 mesi		0,51%
6 mesi		1,80%
12 mesi		-14,73%
3 anni		NA
5 anni		NA

- Le performance sono indicate al lordo delle spese correnti (commissione annua prelevata dalla Compagnia) e dell'eventuale costo per il rischio biometrico. Le commissioni di ingresso e uscita sono escluse dal calcolo.

Allocazione Geografica



Valore delle Quote

